

自転車横断方法

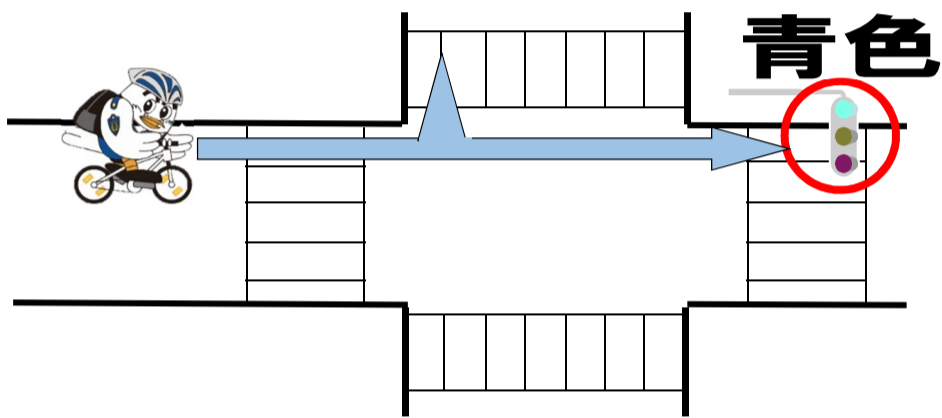
自転車も乗れば車の仲間入り！

- 自転車は**乗車すれば軽車両**です。
- 乗車中は原則**車道の左端**を走行します。

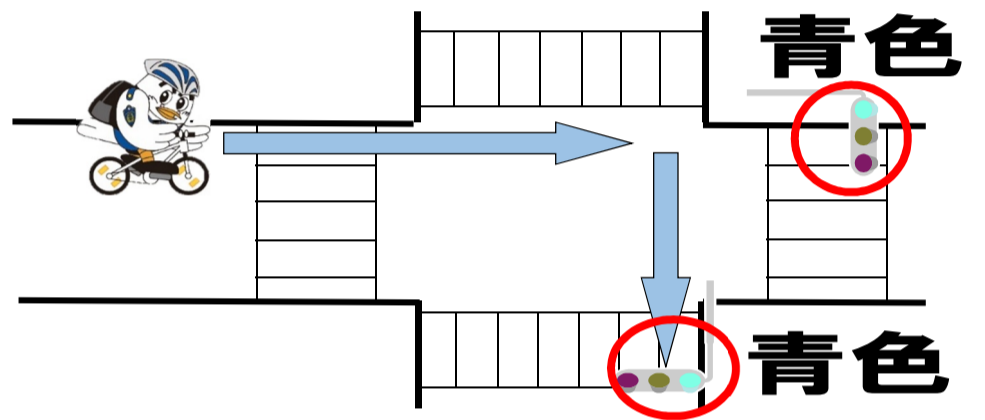


自転車の横断方法例

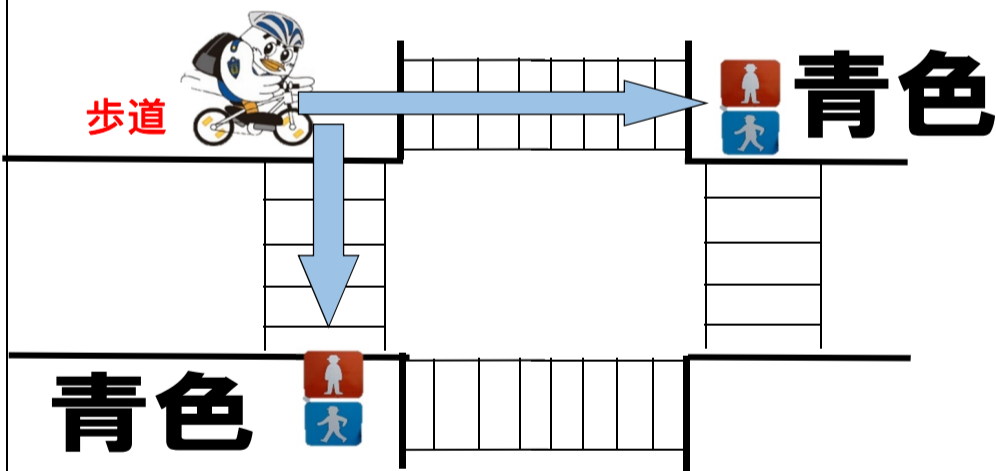
交差点を自転車に乗車して、直進左折する場合は、**対面の車両信号**に従います。



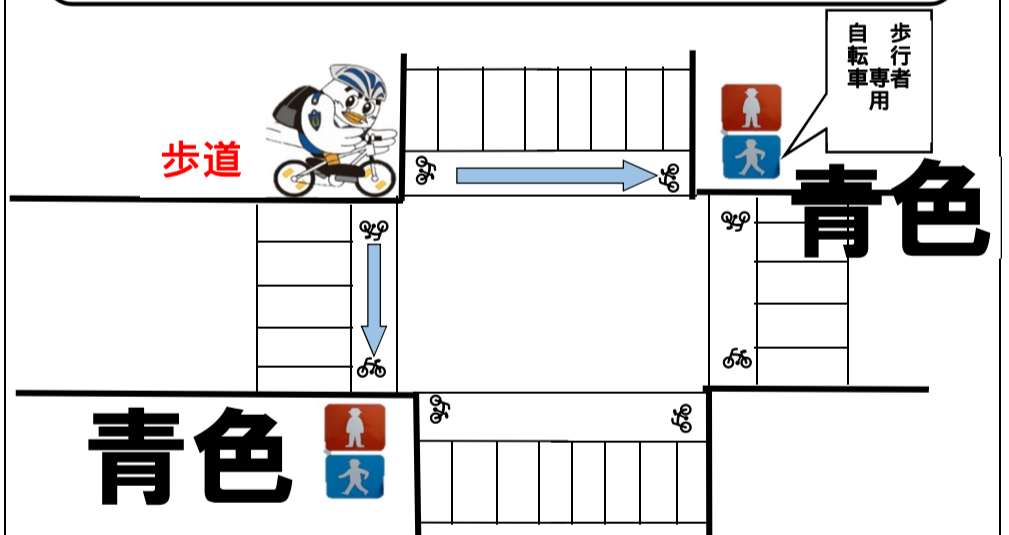
信号機付交差点を自転車に乗車して右折する場合は、**二段階右折**を行います。



歩道上から、歩行者信号に従って交差点を横断する場合、**歩行者の横断者がいない場合**に限り、自転車に乗車して横断することが可能です。

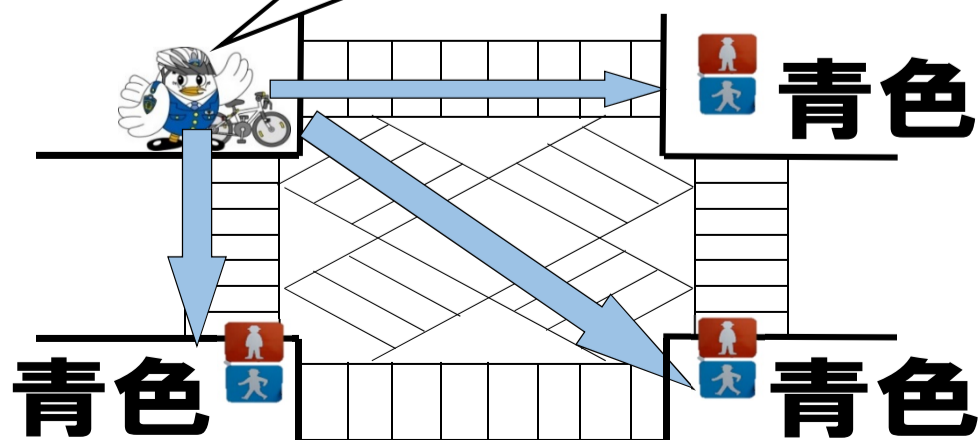


歩行者・自転車専用信号機が設置されている場合は、それに従います。その際は、**自転車横断帯**を通行します。



スクランブル交差点で自転車を降車して歩行者として横断する場合は、**歩行者用信号**に従います。

スクランブル交差点は、多くの歩行者が横断します。**自転車は原則押し渡りましょう！**



斜めに横断歩道が無い交差点では、**自転車、歩行者**ともに斜め横断は出来ません！

