

Handa na ba kayo sa kalamidad?



Poppo-Kun
Mascot ng Saitama Police

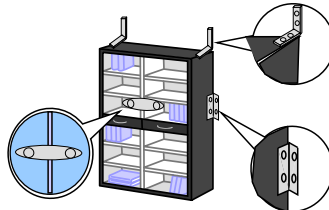
Hindi ninyo maiiwasang madamay kayo sa kalamidad katulad ng lindol.
Kapag may kalamidad, dapat kayong maging handa palagi at dapat ding laging nakahanda ang mga gamit na kakailanganin ninyo para hindi kayo lubhang maapektuhan.

Nakahanda ba ang pamilya ninyo sa kalamidad?


Handa na ba kayo?



- Pagkain na sasapat nang tatlong araw para sa buong pamilya
- Tubig : Tatlong litro kada-tao sa isang araw



Kinabitan na ba ninyo ng mga anti-topple bracket ang mga kasangkapan para hindi bumagsak kung may lindol?




Emergency bag : Dapat ninyong ilagay ito sa isang lugar kung saan madali ninyong kunin ito.

Bilang pamilya, nag-usap na ba kayo kung saan kayo lilikas at kung paano kayo magkokontakan kung may kalamidad?



Dito!

Saan tayo lilikas?



Mag-usap kayo kung paano kayo magkokontakan sa oras ng kalamidad at i-check ninyo kung nasaan ang evacuation center at ang mga daan papunta roon.

I-dial ninyo ang 171, tapos pindutin ang 1 at ilagay ang tel. number ninyo.



Mag-iwan kayo ng voice message.

Alam ba ninyo ang Disaster Emergency Message Dial "171"?



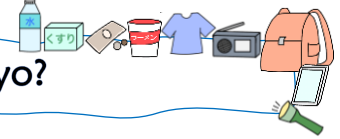
Disaster Emergency Message Dial Center

I-da-dial ng pamilya ninyo ang 171 at pipindutin na nila ang 2 at ilalagay nila ang tel. number ninyo.



Maririnig ng pamilya ninyo ang mensahe ninyo.

Alam ba ninyo ang mga impormasyon tungkol sa lugar ninyo?



Malaking tulong ang hazard map.



Palagi ninyong i-check nang mabuti ang hazard map para malaman ninyo ang mga lugar na maaaring mapinsala kung may kalamidad.



Sumali kayo sa disaster drill!



Popomi-Chan
Mascot ng Saitama Police

National Disaster Prevention day : Sep.1

★ Disaster Prevention Week ★

From Aug.30 to Sep.5

Disaster Prevention and Volunteer day : Jan.17

★ Disaster Prevention and Volunteer Week ★

From Jan.15 to Jan.21

Saitama Prefectural Police

www.police.pref.saitama.lg.jp