

大宮

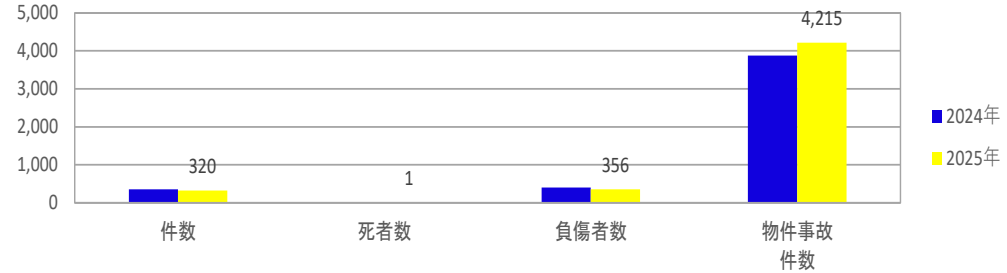
交通事故発生状況

人身事故(死傷者数)

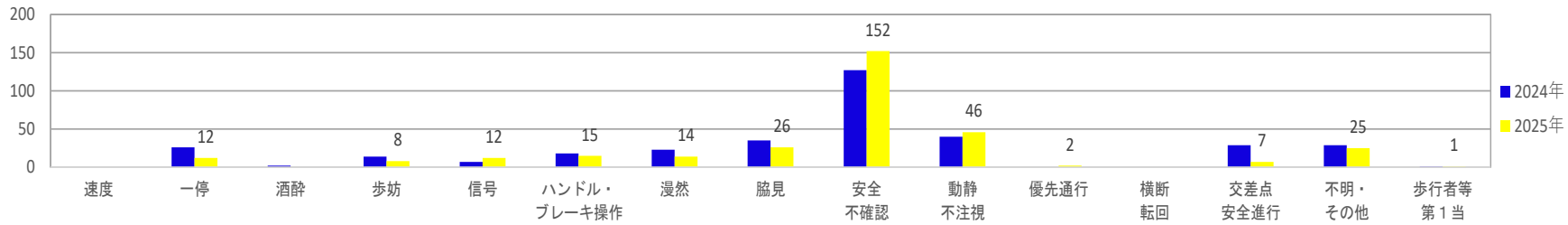
計上日： 2025年01月01日～2025年09月30日の間

1 交通事故発生状況

	人身事故			物件事故 件数
	件数	死者数	負傷者数	
2025年	320	1	356	4,215
2024年	351	3	400	3,875
増減数	-31	-2	-44	340
増減率	-8.8%	-66.7%	-11.0%	8.8%



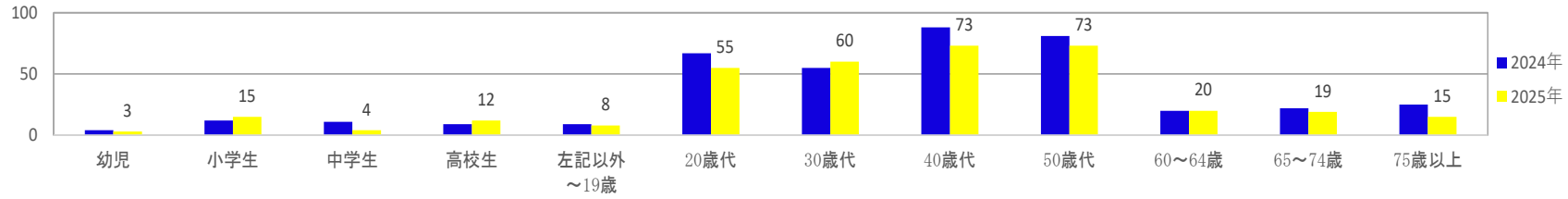
2 法令違反別発生状況(件数)



	車 両														歩行者等 第1当	合計
	速度	一停	酒酔	歩妨	信号	前方不注視		安全 不確認	動静 不注視	優先通行	横断 転回	交差点 安全進行	不明・ その他			
						漫然	脇見									
2025年	0	12	0	8	12	14	26	152	46	2	0	7	25	1	320	
構成率	0.0%	3.8%	0.0%	2.5%	3.8%	4.4%	8.1%	47.5%	14.4%	0.6%	0.0%	2.2%	7.8%	0.3%	100.0%	
2024年	0	26	2	14	7	23	35	127	40	0	0	29	29	1	351	
構成率	0.0%	7.4%	0.6%	4.0%	2.0%	6.6%	10.0%	36.2%	11.4%	0.0%	0.0%	8.3%	8.3%	0.3%	100.0%	
増減数	0	-14	-2	-6	5	-3	-9	25	6	2	0	-22	-4	0	-31	
増減率	---	-53.8%	-100.0%	-42.9%	71.4%	-16.7%	-39.1%	19.7%	15.0%	---	---	-75.9%	-13.8%	0.0%	-8.8%	

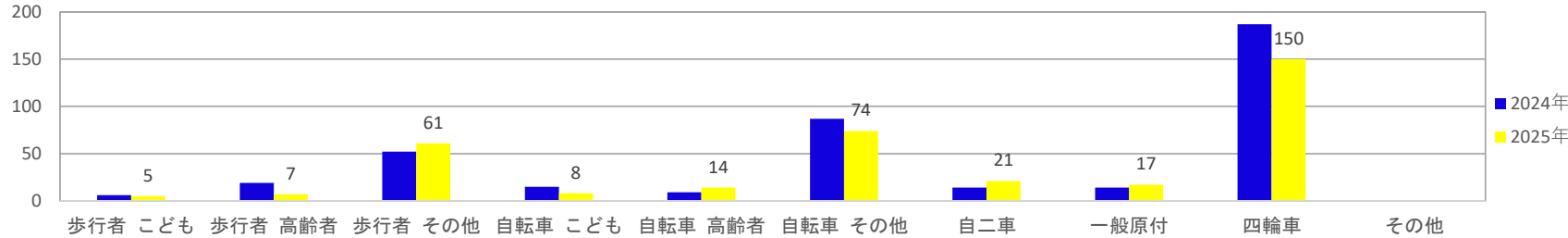
注)第1当事者の法令違反

3 年齢層別・学年別(人数)



	こども				高校生	左記以外 ~19歳	20歳代	30歳代	40歳代	50歳代	60~64歳	高齢者			合計
	幼児	小学生	中学生	小計								65~74歳	75歳以上	小計	
2025年	3	15	4	22	12	8	55	60	73	73	20	19	15	34	357
構成率	0.8%	4.2%	1.1%	6.2%	3.4%	2.2%	15.4%	16.8%	20.4%	20.4%	5.6%	5.3%	4.2%	9.5%	100.0%
2024年	4	12	11	27	9	9	67	55	88	81	20	22	25	47	403
構成率	1.0%	3.0%	2.7%	6.7%	2.2%	2.2%	16.6%	13.6%	21.8%	20.1%	5.0%	5.5%	6.2%	11.7%	100.0%
増減数	-1	3	-7	-5	3	-1	-12	5	-15	-8	0	-3	-10	-13	-46
増減率	-25.0%	25.0%	-63.6%	-18.5%	33.3%	-11.1%	-17.9%	9.1%	-17.0%	-9.9%	0.0%	-13.6%	-40.0%	-27.7%	-11.4%

4 状態別(人数)



	歩行者				自転車				二輪車			四輪車	その他	合計
	こども	高齢者	その他	小計	こども	高齢者	その他	小計	自二車	一般原付	小計			
2025年	5	7	61	73	8	14	74	96	21	17	38	150		357
構成率	1.4%	2.0%	17.1%	20.4%	2.2%	3.9%	20.7%	26.9%	5.9%	4.8%	10.6%	42.0%	0.0%	100.0%
2024年	6	19	52	77	15	9	87	111	14	14	28	187		403
構成率	1.5%	4.7%	12.9%	19.1%	3.7%	2.2%	21.6%	27.5%	3.5%	3.5%	6.9%	46.4%	0.0%	100.0%
増減数	-1	-12	9	-4	-7	5	-13	-15	7	3	10	-37	0	-46
増減率	-16.7%	-63.2%	17.3%	-5.2%	-46.7%	55.6%	-14.9%	-13.5%	50.0%	21.4%	35.7%	-19.8%	---	-11.4%

※ 数値については、概数値の場合がある