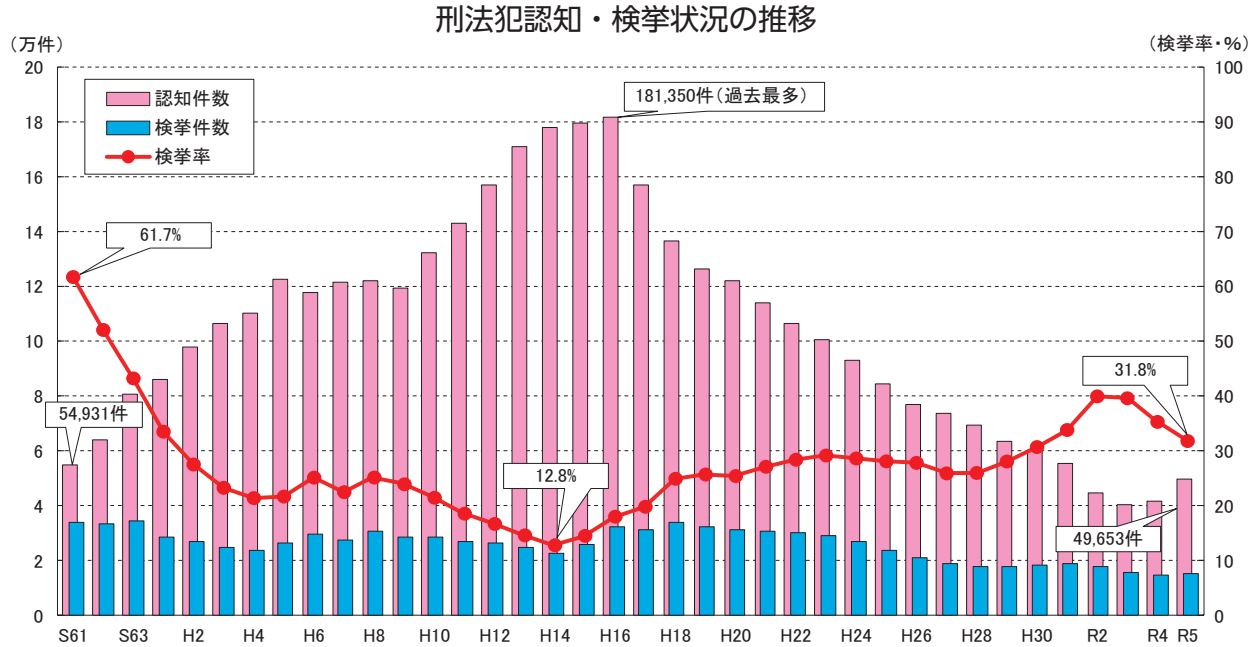


I 犯罪情勢と治安回復に向けた警察の取組

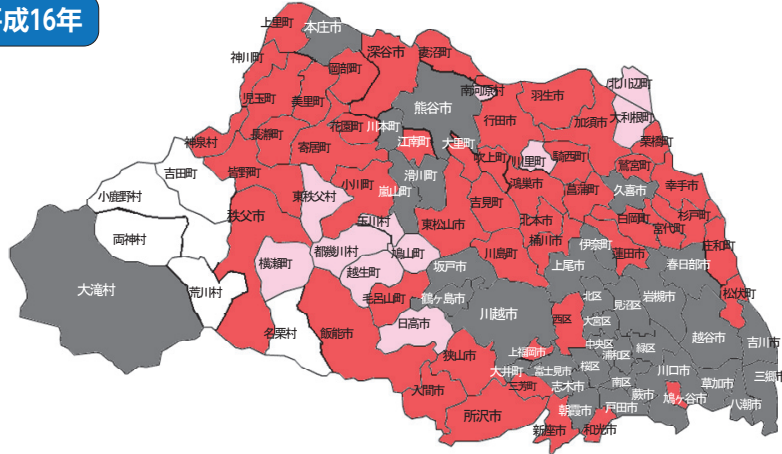
1 警察事象と警察力

1 刑法犯認知件数等の推移



2 県内市区町村別人口1,000人当たりの刑法犯認知件数(令和5年中)

平成16年



県下25.7件

| 人口1,000人当たりの刑法犯認知件数 | 市区町村数 |
|---------------------|-------|
| 25件以上 | 34 |
| 15件～25件未満 | 48 |
| 10件～15件未満 | 11 |
| 10件未満 | 5 |

刑法犯の認知件数は、ほとんどの市区町村で、10件未満となりました。

令和5年



県下6.7件

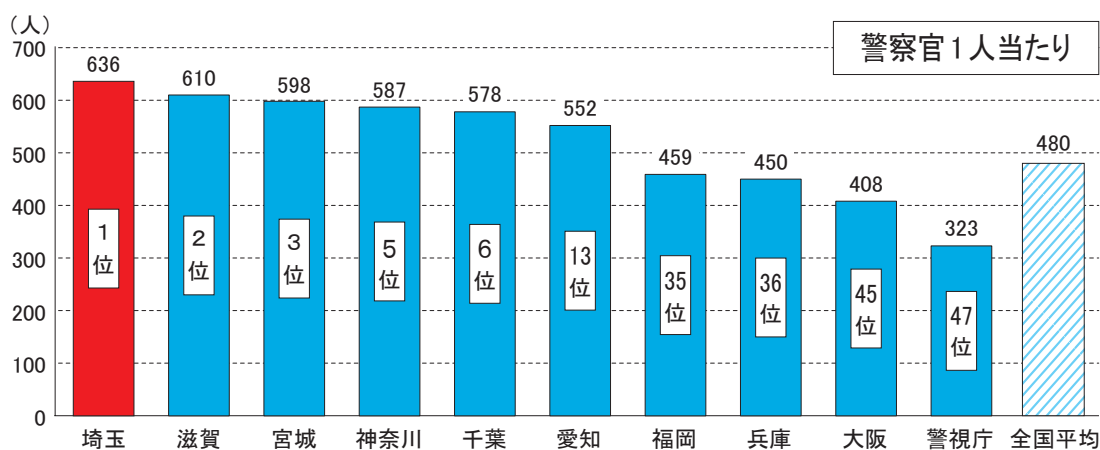
| 人口1,000人当たりの刑法犯認知件数 | 市区町村数 |
|---------------------|-------|
| 25件以上 | 0 |
| 15件～25件未満 | 0 |
| 10件～15件未満 | 2 |
| 10件未満 | 70 |

3 警察官定数(令和5年度条例定数)

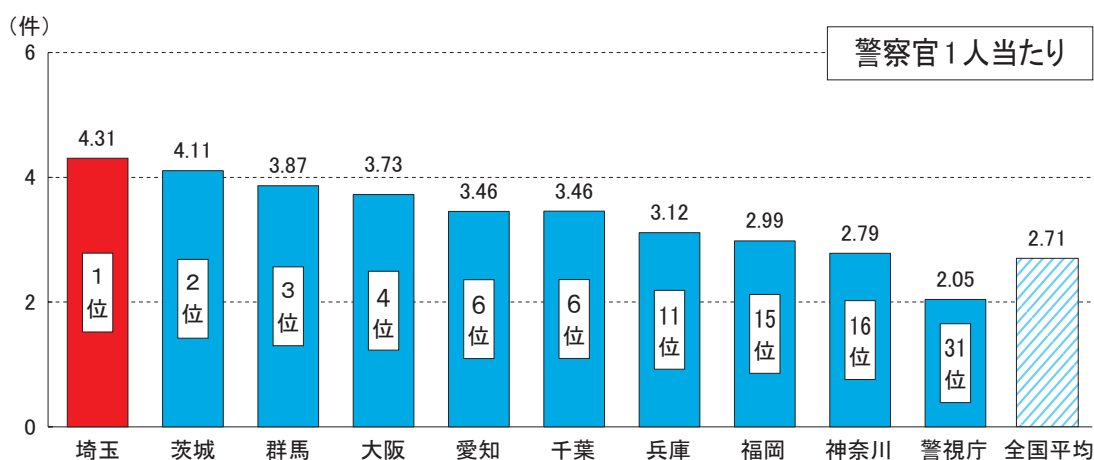
| 順位 | 1 | 2 | 3 | 4 | 5 | 6 | 7 | 8 |
|------|--------|--------|--------|--------|--------|--------|--------|--------|
| 都道府県 | 警視庁 | 大阪 | 神奈川 | 愛知 | 兵庫 | 埼玉 | 福岡 | 千葉 |
| 条例定数 | 43,486 | 21,474 | 15,703 | 13,554 | 11,953 | 11,524 | 11,124 | 10,850 |

4 警察官1人当たりの負担状況(令和5年度条例定数)

(1) 人口(令和5年4月1日現在推計人口)



(2) 刑法犯認知件数(令和5年中)



5 警察官1人当たりの刑法犯検挙件数(令和5年度条例定数)

