
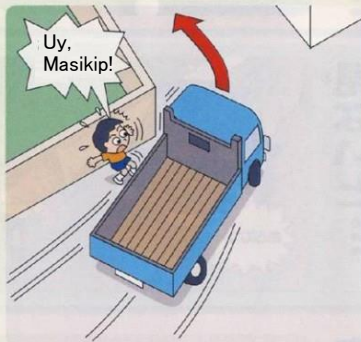


## Marami pang mga panganib!

OHuwag kayong maglaro sa kalsada o railroadcrossing.



OMag-ingat sa lumilikong mga sasakyan sa crossing.



## Sa mga foreigners na naninirahan sa Japan

Maaaring maaksidente kayo nang di-inaasahan dulot ng pagkakaiba ng ugali at traffic rules, kaya't "paghinto, pagtingin, paghintay at pagsisiguro" ang dapat gawin.

Importanteng sundin itong apat na points sa ano mang situwasyon sa kalsada.

Inaasahang pag-ingatan ng lahat na henerasyon ang mga ito at maging ligtas at matiwasay ang inyong pamumuhay sa Japan.



Traffic  
Safety  
Guide

Mag-aral tayo  
kasama si Poppo-Kun!

# Ang apat na inyong pag-ingatan

Paghinto • Pagtingin • Paghintay • Pagtitiyak



"Poppo-Kun" Mascot ng Saitama Police

Saitama Prefectural Police




# Gawing ugali ninyo ang apat na points! Paghinto • Pagtingin • Paghintay • Pagsisiyuro

## 1 Paghinto

kailangang huminto muna, tiyaking ligtas ang kaliwa't kanan at tumawid.



Kung hindi huminto...



Huminto nang husto.




## 2 Pagtingin

Delikado ang biglaang paglabas sa kalsada. Tumingin nang mabuti sa kaliwa't kanan para tiyaking ligtas.



Kung hindi tumingin...



Tumingin nang mabuti sa kapaligiran.



## 3 Paghintay

Maghintay hanggang maging blue ang stop light sa inyong harap kahit naging red na ang mga stop light sa kaliwa't kanan



Kung hindi maghintay...



Maghintay hanggang maging blue ang stop light.



## 4 Pagtitiyak

Tumingin muna sa kaliwa't kanan at kapag may sasakyan na papalapit ay hintayin ang pagdaan nito at tiyaking ligtas



Kung hindi matiyak...



Tiyaking ligtas

