



Bahaya ada di mana-mana!

○ Jangan bermain di jalan atau di lintasan kereta api!



○ Hati-hati dengan mobil yang akan berbelok di perempatan jalan!



Bapak, Ibu yang terhormat,

Karena ada perbedaan kebiasaan sehari-hari dan peraturan lalu lintas antara negara Jepang dan negara Anda, ada kemungkinan bagi Anda, para pejalan kaki, akan mengalami kecelakaan yang tidak terduga. Untuk mencegah hal tersebut, pada dasarnya, Anda perlu melakukan empat hal yang penting, yaitu, "berhenti, melihat, menunggu dan memastikan". Dalam situasi lalu lintas yang berupa apapun, mentaati 4 hal utama tersebut saat berjalan kaki sangat penting. Kami berharap hal ini diketahui seluruh kalangan usia agar bisa hidup dengan aman dan nyaman di masyarakat Jepang.



Petunjuk Lalu Lintas untuk Pejalan Kaki

Mari kita belajar bersama "Poppo-kun" !

4 HAL UTAMA

Berhenti, Lihat, Tunggu dan Pastikan



"Poppo-kun", maskot Kepolisian Provinsi Saitama

Kepolisian Provinsi Saitama

Mari biasakan 4 hal utama ini!

1 Berhenti

Berhenti dan lihatlah kiri dan kanan, pastikan aman sebelum Anda menyeberang jalan.



2 Lihat

Memotong/masuk ke jalan dengan tiba-tiba sangat berbahaya. Lihatlah ke kiri dan kanan dengan baik, dan pastikan aman.



3 Tunggu

Walaupun lampu lalu lintas di sebelah kiri dan kanan Anda telah berubah menjadi merah, tunggulah sampai lampu penyeberangan di depan Anda berubah menjadi hijau.




4 Pastikan

Lihatlah sebelah kiri dan kanan dengan baik. Jika ada mobil yang akan melintas, tunggulah sampai mobil itu lewat.



"Berhenti, Lihat, Tunggu dan Pastikan"

Jika tidak berhenti ...



Berhentilah dengan seksama!



Jika tidak melihat ...



Lihatlah sekitar Anda dengan seksama!



Jika tidak menunggu...



Tunggulah sampai lampu penyeberangan berubah menjadi hijau!



Jika tidak memastikan...



Pastikanlah dengan baik, sekitar Anda sudah aman!!

