

しょうがくせい（ほこうしゃ）む

小学生（歩行者）向け

こうつうあんぜん いーらーにんぐ

交通安全 e ラーニング



さいたまけんけいさつほんぶ こうつうそうむか

埼玉県警察本部 交通総務課

いのち

みなさんの命はいくつありますか？

いのち

命はたったひとつしかありません

くるま

もしも、車にひかれてしまったら・・・

いのち

命がなくなってしまう

にど

もう二度と、もとはにもどりません。

じぶん いのち まも

自分の命を守るために、

こうつう るーる まな

交通ルールを学びましょう。



しんごう いろ いみ 信号の色と意味

1

さんしょく しんごうき 3色の信号機



あおいろ
青色

わた

渡ることができます

おうだんちゅう まわ かくにん
横断中も周りをよく確認
しましょう

あおいろしんごう たいせつ

青色信号の大切なおはなし

あおいろ わた いろ
青色は、渡ってもよい色ですが、いつも
あんぜん
安全とはかぎりません。

くるま
とびだしてくる車などがいないか、
まわ わた
よく周りをみて渡りましょう。



きいろ
黄色

わた はじ

渡り始めてはいけません



あかいろ
赤色

わた


渡ってはいけません

しんごう あお ま
信号が青になるまで待ち
ましょう

しんごうき いろ いみ 信号機の色と意味

2

にしよく しんごうき ほこうしゃようしんごうき 2色の信号機（歩行者用信号機）



あおいろ
青色

わた
渡ることができます

おうだんちゅうまわ かくにん
横断中も周りをよく確認
しましょう

あおいろしんごう たいせつ

青色信号の大切なおはなし

あおいろ わた いろ
青色は、渡ってもよい色ですが、いつも
あんぜん
安全とはかぎりません。

くるま
とびだしてくる車などがいないか、
まわ わた
よく周りをみて渡りましょう。



あおいろ てんめつ
青色の点滅

わた はじ
渡り始めてはいけません
きいろしんごう おな いみ
黄色信号と同じ意味です



あかいろ
赤色

わた
渡ってはいけません

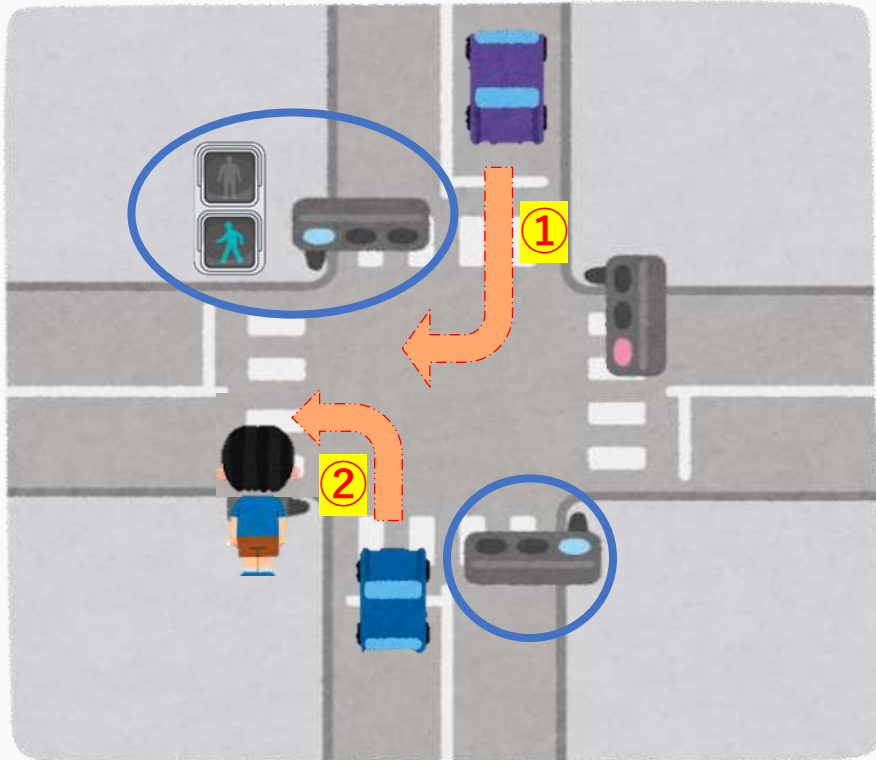
しんごう あお ま
信号が青になるまで待ち
ましょう

あおしんごう ひそ きけん 青信号に潜んでいる危険

あおしんごう わた とき ま くるま ちゅうい
青信号で渡る時は、曲がってくる車に注意



あおしんごう あんぜん
青信号はいつも安全というわけではありません



わた ひと しんごう あお
渡る人の信号が青でも

まえ みぎ ま くるま
①前から右に曲がってくる車

うし ひだり ま くるま
②後ろから左に曲がってくる車 があります。

しんごう か とき ちゅうい
信号が変わりそうな時は、注意しましょう

すぴーど だ まが くるま
スピードを出して曲がってくる車があります

おうだんほど う わた まえ わた
横断歩道を渡る前も、渡っているときも

まわ くるま うご み
周りの車の動きをよく見ましょう。

おうだんほどう

横断歩道のわたりかた

1

しんごうき 信号機のある横断歩道



わたって
みるよ！

おうだんほどう
横断歩道の
あんぜん
安全な
わたりかた



① おうだんほどうのまえでとまる！



② しんごうはなにいろ？



あおは、よくみてわたる



あかは、とまれ



③ てをたかくあげる！「みぎ・ひだり・みぎ」をよくみる！



あおしんごうが「ちかちか」して
いたらつぎのあおまでまつよ！

みぎよし！



ひだりよし！

④ きをつけてわたろう！

キョロ



キョロ

おうだんほどう 横断歩道のわたりかた

2

しんごうき 信号機のない横断歩道 おうだんほどう

1 しっかり

てをあげて、「わたりたいきもち」を
うんでんしゅさんにつたえましょう。



2 いつでも

くるまがとまってくれても
みぎ、ひだりをみましょう。



3 じーっくり

ほかのくるまがきていないか
みてわたりましょう。



4 にっこり

とまってくれたうんでんしゅさんに
「とまってくれて、ありがとう」
とつたえましょう。



ハンドサインの
サインちゃん

しんごう
信号のない
おうだんほどう
横断歩道では
うんでんしゅさんに
わたりたいきもちを
つたえよう！


ひょうしき 標識の意味

ひょうしき こうつう るーる し みちあんない
標識は、交通ルールを知らせたり、道案内など、
たいせつ し
大切なことを知らせてくれるものです。

おうだんほどう

■ 横断歩道

ひょうしき


この標識  があるところには、
どうろ わた おうだんほどう
道路を渡るための横断歩道があり
ます。



じてんしゃほこうしゃつうこうか

■ 自転車歩行者通行可

ひょうしき

この標識  があるところは、
ある じてんしゃ とお
歩く人のほかに自転車が通ります。



ないりんさ しかく 内輪差と死角

1

ないりんさ し 内輪差について知っておこう



ないりんさ

■ 内輪差

くるま どうろ ま

車が道路を曲がる時

うし たいや まえ たいや

後ろのタイヤが**前のタイヤ**よりも

うちがわ とお

ないりんさ

内側を通ることを**内輪差**といいます

ないりんさ

ま

こ

じこ

ちゅうい

内輪差に巻き込まれる事故に注意




ないりんさ しかく 内輪差と死角


1


ないりんさ 内輪差について知っておこう



POINT

 とらっく おお くるま
トラックなど大きい車ほど
ないりんさ おお
内輪差は大きくなります

 しんごう ま
信号を待っているときは
おうだんほどう はな あんぜん ばしょ ま
横断歩道から離れた安全な場所で待ちましょう

 ま くるま ちか
曲がってくる車に近づかないようにしましょう



2

しかく きけん
死角の危険

きいろ ぶぶん
黄色の部分（しかく）

くるま うんてんしゆ
は車の運転手からは
み
見えていない





ないりんさ しかく 内輪差と**死角**


2

しかく きけん 死角の危険

POINT

 うんてんせき あたま みらー み
運転席から頭をふっても、ミラーで見ても
みえ ぶぶん
見えない部分を「しかく」といいます

 くるま おお しかく はんい
車が大きいほど死角の範囲も
ひろ
広くなります

 ちゅうしゃじょう と くるま ちか
駐車場に停まっている車の近くでは
ぜったい あそ
絶対に遊んではいけません



あるひとみぎがわつうこう・道路を斜めに渡ると危険


1 あるひと、道路の右側を歩く

■ 歩道のない道路

あるひとほどう どうろ
歩く人は歩道のない道路では、
どうろみぎがわ ある
道路の右側によって歩きます。

■ 歩道のある道路


あるひとほどう どうろ
歩く人は歩道がある道路では、
ほどう なか たてもものちか ある
歩道の中の建物の近くを歩きます。



あるひとみぎがわつうこう どうろ なな わた きけん 歩く人は右側通行・道路を斜めに渡ると危険

2

どうろ なな わた きけん 道路を斜めに渡るとこんな危険がある



くるま み
■ 車から見えにくい。

くるま はや わた
■ 車のスピードが速いと渡りきれなくなってしまう。

なが じかんどろ
■ 長い時間道路をわたることに
なり車とぶつかってしまう。

どうろ なな わた
道路を斜めに渡ることはいけないことです。

おうだんほどろ わた
しっかりと横断歩道  を渡りましょう。

こうつうじこ あ こうどう 交通事故に遭ったときの3つの行動



■ 事故に遭ったときに、 かくにん どうしたらよいのか確認しておきましょう



1 けがをしている人を助ける

けがをしている人がいる時は、119番通報し、救急車を呼びましょう
自分で連絡することが難しいときは、近くにいる大人に119番通報を
お願いしましょう



たすけてください！



こうつうじこ あ こうどう 交通事故に遭ったときの3つの行動



あんぜん ばしょ いどう

2 安全な場所に移動する

あんぜん ほどう あんぜん ばしょ いどう

安全のために、歩道などの安全な場所に移動しましょう。

ひと じてんしゃ あんぜん ばしょ いどう

けがをしている人や自転車を安全な場所に移動させて

じぶんいがい ひと くるま じこ

自分以外の人や車が事故にあわないようにしましょう。

けいさつ れんらく

3 警察への連絡

ばんつうほう けいさつ れんらく

110番通報し、警察に連絡しましょう。

じぶん れんらく むずか ちか おとな たす もと

自分で連絡することが難しいときは、近くにいる大人に助けを求め

ましょう。



と だ きけん 飛び出しの危険

しょうがくせい

と だ

じこ

おお

■ 小学生は「**飛び出し**」による事故が多い！



くるま

と

車は、すぐに止まれません。

くるま じてんしゃ

うご

み

と

だ

車や自転車などの動きをよく見て飛び出さないようにしましょう。

あめ ひ くら とき そと で 雨の日や暗い時に外に出るときは

かさ


■ 傘は、まっすぐさしましょう

まわ おと き

周りの音が聞こえるように、

あたま うえ

まっすぐ頭の上にさしましょう



あか いろ ふく き

■ 明るい色の服を着ましょう

あか めだ いろ

「しろ」や「きいろ」が明るく目立つ色です。


あか いろ ふく き くら とき

明るい色の服を着ると、暗い時でも

くるま うんてんしゆ

み

車の運転手さんからよく見えます。



あめ ひ くら と き そ と で
雨の日や暗い時に外に出るときは

はんしゃざい

■反射材をつけましょう

くるま らいと

ひか


「はんしゃざい」は、車のライトがあたるとよく光ります。

くるま じてんしゃ き

じこ

車や自転車に気づいてもらえるので、事故にあいにくくなります。





くいず



もんだい 1

しよく しんごうき ほこうしゃようしんごうき

あおいろ ちか

2色の信号機（歩行者用信号機）の青色が「チカ

ちか はじ

チカ」とてんめつを始めましたが、


おうだんほどう わた はじ

横断歩道を渡り始めました。

これは、○でしょうか？

それとも、×でしょうか？





こたえ



こたえは ×

あおいろ

ちかちか

てんめつ

とき

きいろ

青色が「チカチカ」と点滅している時は、黄色と

おな

わた はじ

いみ

同じ「もう渡り始めてはいけない」という意味です。

おうだんちゆう

あおしんごう

てんめつ

はじ

しかし、横断中に青信号が点滅を始め

とき

ころ

すみ

わた


き

た時は、転ばないように速やかに渡り切り
ましょう。



チカチカツ





くいず



もんだい 2

しよく しんごうき ほこうしゃようしんごうき

2色の信号機（歩行者用信号機）の青色ならば

あおいろ

おうだんほどう わた はじ

すぐに、横断歩道を渡り始めても


だいじょうぶ

大丈夫である。

これは、○でしょうか？

それとも、×でしょうか？





こたえ



こたえは ×

しんごう あおいろ

信号が青色でも、

こうさてん まが

交差点を曲がってくる車やバイ

くるま ばい

く はし

クが走ってきます。

しんごう あおいろ

信号が青色でも、周りの車などの動き

まわ くるま うご


み あんぜん たし おうだんほどう

をよく見て安全を確かめながら横断歩道

わた

を渡りましょう。





く い ず



もんだい 3

くら とき あか めだ ふく いろ


暗い時に、明るくよく目立つ服の色は


しろいろ きいろ

白色や黄色である。

これは、○でしょうか？

それとも、×でしょうか？





こたえ



こたえは ○

くら とき あか めだ ふく いろ

暗い時に、明るくよく目立つ服の色は

しろいろ きいろ

白色や黄色です。

はんしゃざい

さらに、反射材をつけると、もっと

くるま うんてんしゆ み じ

車の運転手さんから見やすくなり、事

こ ふせ

故を防いでくれます。



こうつうじこ ぜろ めざ
交通事故 **ゼロ** を目指して



さいたまけんけいさつほんぶ

埼玉県警察本部

こうつうそうむか

交通総務課