

しょうがくせい
小学生

ほ こう しゃ へん
(歩行者編) のための

こう つう あん ぜん こう しゅう
交通 安全 講習



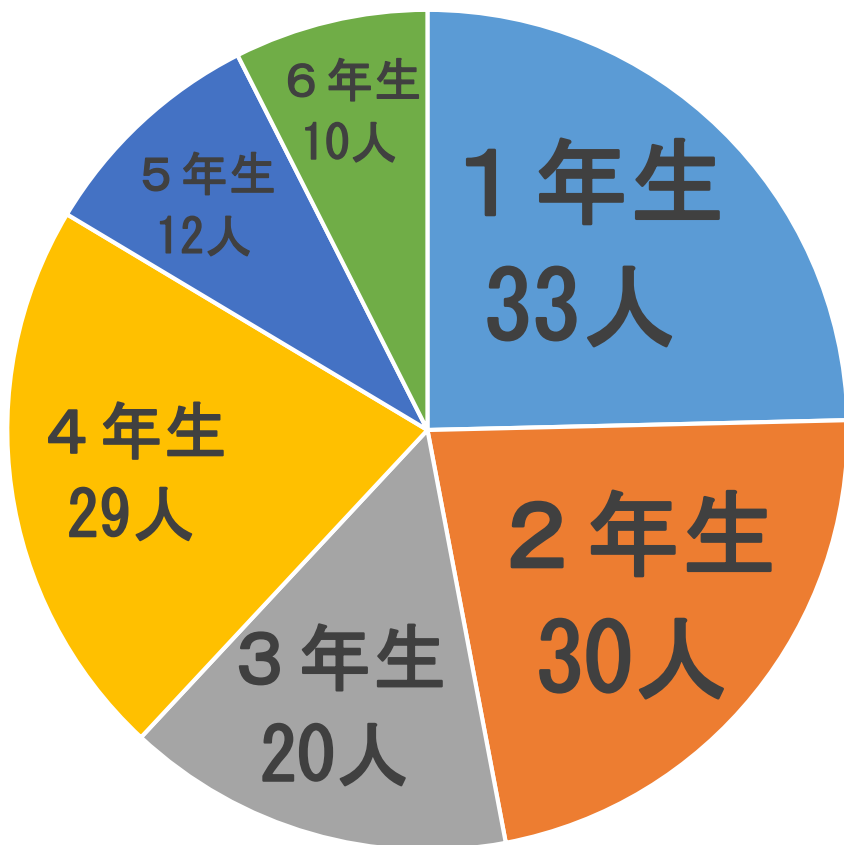
さいたまけんけいさつほんぶこうつうぶこうつうそうむか
埼玉県警察本部交通部交通総務課

こうつうじ こ
交通事故はどんなとき

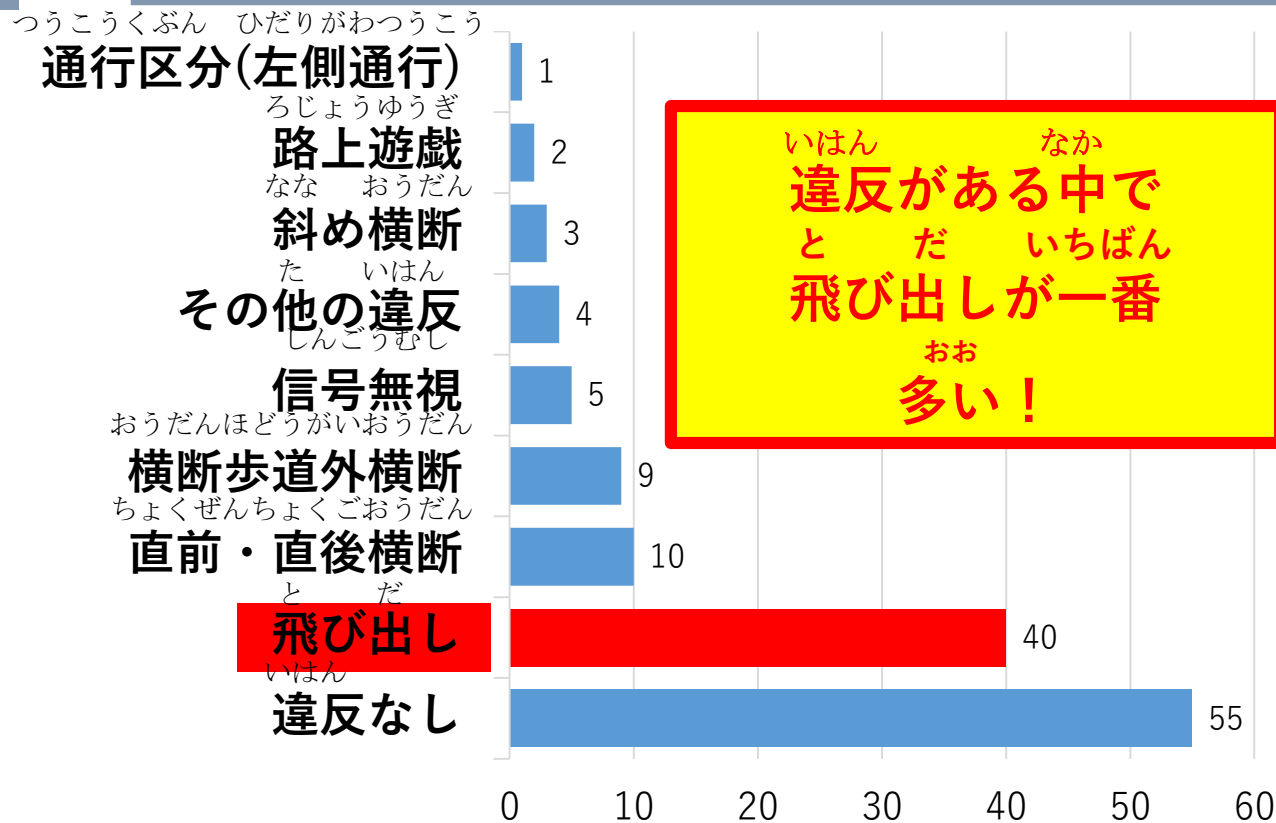
しょうがくせい こうつうじ こ げんじょう さいたまけんない
小学生の交通事故の現状 (埼玉県内)



しょうがくせい がくねんべつ ほこうちゅう こうつうじ こ れいわ
小学生の学年別歩行中の交通事故 (令和5年中)



しょうがくせい ほこうちゅう こうつうじ こ げんいん れいわ
小学生の歩行中の交通事故原因 (令和5年中)





と 飛び出しは絶対^{ぜっ たい}にやめましょう！

しょうがくせい ほこうちゅうじ こ いちばん おお と だ
小学生の歩行中事故で一番多いのは飛び出しです。

くるま きゅう と
車は急に止まれません。

かなら みぎ ひだり あんぜん たし
必ず右や左の安全を確かめて

どうろ わた
道路を渡りましょう。



やくそく
4つの約束

と み たし
『止まる・見る・まつ・確かめる』

と
止まる

どうろ わた まえ かなら と
道路を渡る前には必ず止まりましょう。

み
見る

と だ たいへん きけん
飛び出しは大変危険です。
みぎ ひだり あんぜん み たし
右、左の安全をよく見て確かめましょう。

まつ

しんごう あお ま
信号が青になるまで待ちましょう。

たし
確かめる

わた いちど くるま こ たし
渡るときはもう一度、車やバイクが来ないか確かめましょう。

しんごう ただ りかい 信号を正しく理解しよう

あおしんごう ほこうしゃ あるひと すす
青信号では、歩行者（歩く人）は進むこと
ができます。



あおしんごう てんめつ ほこうしゃ
青信号の点滅（チカチカしたとき）は、歩行者は
渡り始めてはいけません。



あかしんごう ほこうしゃ わた
赤信号では、歩行者は渡ってはいけません。



ひょうしき やくわり りかい
標識の役割を理解しよう

どうろ き
道路でも決まりがあります。

ほこうしゃ くるま あんぜん どうろ りよう
歩行者や車が安全に道路を利用できるように、

こうつう し みち あんない
交通ルールをお知らせ したり、道案内

ひょうしき やくめ
をするのが標識の役目です。



あお いろ ひょう しき い み
青色の標識の意味

こう つう あん ない じょう ほう つた
交通ルールや案内などの情報を伝えています。

おうだんほどう
横断歩道



おうだんほどう
横断歩道があります

おうだんほどう・じてんしゃおうだんたい
横断歩道・自転車横断帯



おうだんほどう じてんしゃおうだんたい
横断歩道と自転車横断帯があります

ほこうしゃせんよう
歩行者専用



ほこうしゃせんよう
歩行者専用です

じてんしゃおよびほこうしゃせんよう
自転車及び歩行者専用



じてんしゃ ほこうしゃせんよう
自転車と歩行者専用です

き いろ ひょう しき い み
黄色の標識の意味

き つた
気をつけてほしいことを伝えています。

がっこう、ようちえん、ほいくしょう
学校、幼稚園、保育所等あり



がっこう、ようちえん、ほいくしょ
学校、幼稚園、保育所などがあります

ふみきり
踏切あり



ふみきり
踏切があります

あか いろ ひょう しき い み

赤色の標識の意味

まも

守らなければいけないこと、やっ**つた**ては**つた**いけないことを伝えています。

いちじていし
一時停止



じてんしゃくるまかならと
自転車も車も必ず止まらなければいけません

ほこうしゃおうだんきんし
歩行者横断禁止



わた
渡ってはいけません

ほこうしゃつうこうど
歩行者通行止め



とお
通ることができません

あんぜん どうろ おうだん
安全に道路を横断するためのポイント

えす て あ
S ・ ・ しっかり手を上げよう



あい あんぜんかくにん
I ・ ・ いつでも安全確認しよう

じー ほか くるま き
G ・ ・ じーっくり他の車などに気をつけよう

えぬ かんしゃ きも
N ・ ・ にっこりと感謝の気持ちをあらわそう



イメージキャラクター
サイン (SIGN) ちゃん

て あ しっかり手を上げる



て あ うんてんしゅ
しっかり手を上げて、運転手さん
かお む おうだんほどう
のほうに顔を向けて、横断歩道を
わた
渡りたいことをお知らせしてくだ
さい。

いつでも安全確認

あん ぜん かく にん



いつでも右や左をよく見て安全をよく
確かめてから渡り始めましょう。

みぎ ひだり

み あん ぜん

たし

わた はじ

反対側から車は来ないかな？

はんたいがわ

くるま こ



じーっくり^{ほか}他の車^{くるま}などに^き気をつける



わた^{ほか}渡っているときも、^{くるま}他の車などが
ちか^と近づいてこないか、^と止まっている
くるま^{かげ}車の陰から^{べつ}別の車^{くるま}が出て^でこないか、
じーっくりと、^き気をつけながら
わた^{わた}渡ってください。



にっこり会釈えしゃくであります



と うんてんしゆ
止まってくれた運転手さんには、にっこり会釈えしゃくで「ありがとう」の気持ちきもちをも
も すば
持てたら素晴らしいですね。

うんてんしゆ うれ あんぜんうんてん
運転手さんもきっと嬉しくて安全運転

してくれます。

どう ろ みぎ がわ ある

道路は右側を歩きましょう

ほ どう どうろ

1 歩道の**ない**道路

ほこうしゃ ほ どう どうろ

歩行者は歩道の**ない**道路では、

みぎがわ そ ある

右側に沿って歩きます。



ほ どう どうろ

2 歩道の**ある**道路

ほ どう どうろ ほ どう みぎがわ

歩道**がある**道路では、歩道の**右側**の

たてもものよ ある

建物寄りを歩きます

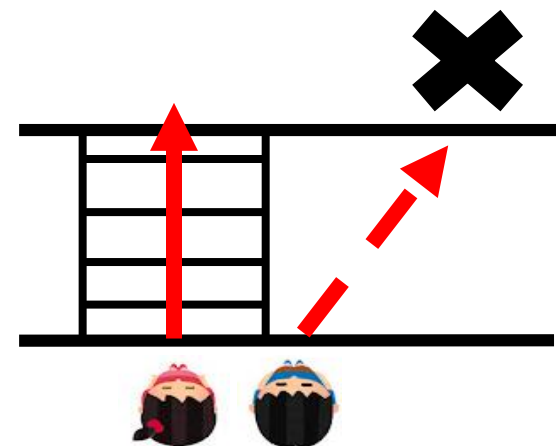


その他に気をつけること

1 斜め横断の危険

歩行者は、斜めに道路を渡ってはいけません。

(スクランブル交差点を除く)



2 青信号に潜んでいる危険

同じ青信号で、前から右に曲がる車、後ろ

から左に曲がる車などに注意しましょう。



こう っう じ こ お とき
交通事故が起きた時はどうしたらいいの？

まわ ひと たす もと けい さつ しょうぼう れんらく
周りの人に助けを求め、警察や消防への連絡

ねが
をお願いしてください。



交通安全クイズ

○か×で答えてね

- ① 歩道のない道路で歩行者は道路の左側を歩きます。



交通安全クイズ

○か×で答えてね

② 青信号になったらすぐに渡り始めても良い。



③ 交通事故が起きた時は周りの人に助けを求め、
すぐに警察や消防に連絡する。

答えは次のページです

こう つう あん ぜん

交通安全クイズ

こた

【答え】

ほどう

どうろ

ほ こう しゃ

どうろ

ひだりがわ ある

① 歩道のない道路で歩行者は道路の左側を歩きます。



こた

答え

×

ほこうしゃ みぎがわ
歩行者は右側を
ある
歩きます。

交通安全クイズ 【答え】

② 青信号になったらすぐに渡り始めても良い。

こた 答え ×
みぎ ひだり たし
右、左をよく確かめて
わた
から渡ります



③ 交通事故が起きた時は周りの人に助けを求め、
すぐに警察や消防に連絡する。

こた 答え ○