

気を付けよう！

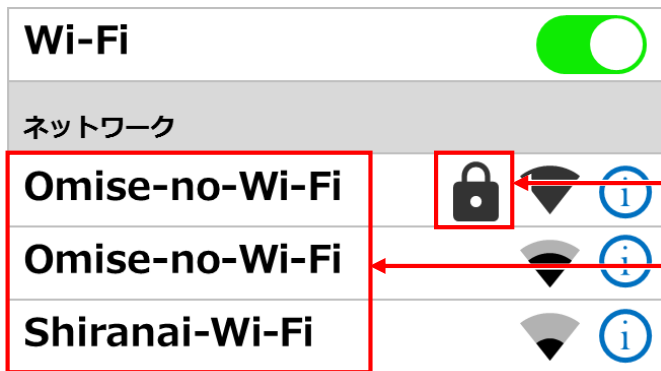
安全なWi-Fi利用のためのチェックポイント


外出先や自宅などで無線LAN（Wi-Fi）を利用する機会は多くあります。
オンライン申請で、個人情報を入力する機会も増えました。
以下のチェックポイントを確認して、安全にWi-Fiを利用しましょう。



外出先でのWi-Fiの注意点

① Wi-Fi設定画面でアクセスポイントの確認




接続先のセキュリティを確認しよう
セキュリティ（マーク）なしの通信は
内容を傍受されてしまうかもしれません

接続先の名前（SSID）を確認しよう
悪意のある人が二重の接続先を用意して、
通信内容を傍受しようとしていることも


② インターネットブラウザの通信先の確認



インターネットブラウザのURL欄
（アドレスバー）を確認しよう
「<https://>」又はマークがない場合、
通信内容を傍受されてしまうかも

自宅でのWi-Fiの注意点

③ Wi-Fiルータの設定の見直し

セキュリティの強さ	セキュリティ方式
 強	WPA3
	WPA2
	WPA
	WEP
	セキュリティなし
弱	

・より強いセキュリティ方式を選択しよう

弱いセキュリティ方式は通信内容を傍受されてしまうかも
「セキュリティなし」だと、誰でも利用できてしまいます

・パスワードは推測されにくいものにしよう

初期設定のままだと、第三者に利用されてしまうかも

・ファームウェアを最新の状態にしよう

自動更新設定がある場合は有効にしておきましょう

詳しくは、総務省の「Wi-Fi利用者向け簡易マニュアル（令和2年5月版）」をご覧ください。

https://www.soumu.go.jp/main_sosiki/cybersecurity/wi-fi/